



埼玉県東部に誕生した、ほんもの志向の天然温泉

天然温泉 森のせせらぎ なごみ

日	月	火	水	木	金	土
					1 焼酎 DAY 限定焼酎 350円	2
3	4 唐揚げ 増量Day 唐揚げ2割増量	5 会員ポイント 2倍 DAY (220円相当額)	6 キッズDAY 小学生以下のお子様 入浴料200円	7 なごみの日 土日でも使える 500円入浴券	8 生ビール 中ジョッキ 890円 390円	9
10	11 山盛り ポテト Day 1.5倍盛り	12 会員ポイント 2倍 DAY (220円相当額)	13 キッズDAY 小学生以下のお子様 入浴料200円	14 レディースday 女性のお客様 入浴料550円	15 なごみの日 土日でも使える 500円入浴券	16
17	18 唐揚げ 増量Day 唐揚げ2割増量	19 会員ポイント 2倍 DAY (220円相当額)	20 キッズDAY 小学生以下のお子様 入浴料200円	21 メンズday 男性のお客様 入浴料550円	22 焼酎 DAY 限定焼酎 350円	23 なごみの日 土日でも使える 500円入浴券
24	25 山盛り ポテト Day 1.5倍盛り	26 会員ポイント 2倍 DAY (220円相当額)	27 キッズDAY 小学生以下のお子様 入浴料200円	28 レディースday 女性のお客様 入浴料550円	29 生ビール 中ジョッキ 890円 390円	30

0480 (22) 1705

7・15・23日は

『なごみの日』

次回使える500円入浴券

を進呈!!

イベント商品につきましては
宴会等での併用は
お断りいたしております。
予めご了承くださいませ。



暑くなってきましたね～! 気温が高なくても湿度が高いと熱中症になりますよ! 気を付けて! (*´ω`*)

FPの家 なんでも相談会

山中不動産では、毎月第1土曜日に、なんでも相談会を開催中!

FPの家についてはもちろん、家づくりの疑問を解決♪さらに、住宅ローン・土地探し・

リフォームも♪家に関する事ならなんでもOK! (予約制です。事前にご連絡下さい。)

皆様お気軽にご来店ください! お待ちしてます!

(株)山中不動産 Tel 0480-23-5111

家づくりの疑問を
なんでも聞きに行こう!



Original Frame & Urethan Panel



株式会社 山中不動産



TEL 0480 (23) 5111

FAX 0480 (23) 5110

新築・リフォーム お任せください

346-0003

埼玉県久喜市久喜中央3-9-45



株式会社 山中五郎商店



TEL 0480 (21) 0226

FAX 0480 (23) 5110

LPガス・灯油 取扱店

E-mail yamanakafudousan@herb.ocn.ne.jp

ホームページ <http://www.yamanakafudousan.jp/>



山中不動産 はいきって 保育園 建てちゃいました!



富士見市にて新築工事を行ってまいりました保育園が

ついに完成致しました♪


とってもかわいらしい保育園です。



素敵なオブジェも付きました。

たくさんの窓からは暖かい

日差しが入りますね。



保育園へ続くアプローチは、石畳のスロープになっています。

元気に登園する姿が目に見えますね☆



正面の入り口は、段差を付けずに

フラットに仕上げました。

小さな子供達でもつまづいたりしない

ので、安心ですね!





入ってすぐに目に飛び込んでくるのは、



カラフルな壁! よく見ると扉が付いています。

こちらは大人用のお手洗い。可愛いですね♪

昔幼稚園児たちが過ごす部屋は、天井がとても高く、

明るく暖かい空間が広がります。





園児用のトイレには可愛いソウマさんが！



完全個室にはなっていないので、先生がお世話しやすい

だけでなく、園児の様子もしっかりわかるのでとっても

良いですね♪

手洗い場も園児サイズ。うがい・手洗いも

毎日しっかりできますね☆



こちらは園児が毎日使うロッカーです。暖かみのある木製です。

トイレのソウマさんもこちらのロッカーも、子供が安心して使えるように

角はしっかり丸めてあります。

園内の引き戸は、反対側に誰がいるかが確認できるように窓が付いて

います。そして、園児がもし誤って手を挟んだ場合、

痛くないように工夫がされています。

扉の閉まる部分を一部削り、削った箇所に

クッション素材をはめ込みました。

いかがでしたでしょうか？？小さな子供たちが

毎日楽しく暮らせるように、はりきって

建てました！

それではまた次回をお楽しみに！



教えて！ チョコ先生♪ ～カタツムリとナメクジ～

こんにちは。チョコです。暑かったり涼しかったり・・・体調管理が難しい

季節ですね。もうすぐ梅雨もやってきますね。

この時期見かけるのが『カタツムリ』どこか可愛らしく感じます。

一方で、同じように植物に付いていたら嫌な気持ちになるのが『ナメクジ』

見た目は似ていますが、いったいどこに違いがあるのでしょうか？？



まず、ぱっと見てわかる違いと言えばやはり殻ですね！カタツムリは殻から出たらナメクジになる？

正解は「×」です。カタツムリの殻はヤドカリのように背負っているわけではなく、体の一部なので

殻には血が通っていて、少しの傷なら治ります。無理やり殻から引き出してしまうと死んでしまうのです。

では全くの別物・・・？いいえ、そうではないのです。実は、「ナメクジはカタツムリが進化した物」

なのです！！・・・え？逆では？？とお思いの方もいらっしゃるでしょう。進化の過程で殻が無くなっ

たのです。一体なぜ？？その理由は、「邪魔だったから」(((;°Д°)))

殻が無ければ、狭い場所に入れる・エネルギーを消費しない・少ない食料で生きられる。確かに

その通りですね（笑）



雨の日によく見かけるカタツムリ。元は巻貝の仲間でもっとも乾燥に弱いのです。雨の日は水分補給

しているわけです。

ナメクジは「塩をかけると死ぬ」と聞きますね！どうして死んでしまうのでしょうか？？

ナメクジも乾燥に弱い生き物。普段は体からネバネバをだし乾かないようにしています。そこに塩を

かけると水分を吸い取られ縮んでしまうのです！！実はすぐに死んでしまうわけではなく、塩から

抜け出し、水分補給できれば復活するようですよ！！スゴイ！

ちなみにカタツムリも塩で縮みますが、すぐに殻に入って防御態勢を取ります。殻、スゴイですね！



ナメクジが発生して、駆除する場合、やはり塩を使用する事が多いですが、なんと！ナメクジは

ビールが大好き！！なので、小さい容器（プリンやゼリーのカップ等）にビールを入れて置いておく

勝手に飲みに来て溺死してしまいます。ぜひ試してみてくださいね！



いかがですか？「カタツムリとナメクジ」もっともっと色々な違いがありそうですね！

それではまた！チョコでした♪

